

Coin-coin

Imprime les différents coin-coin pour en apprendre plus sur la faune, la forêt et la flore dans les Laurentides.

Comment jouer

1. Plie ta cocotte

Assure-toi que ta cocotte en papier est bien pliée et prête à être utilisée.

2. Choisis un mot ou une couleur

Demande à un ami de choisir un mot ou une couleur inscrite sur l'extérieur de la cocotte.

3. Épelle ou compte

Ouvre et ferme la cocotte en alternant les mouvements (droite-gauche, haut-bas) en suivant le nombre de lettres du mot ou en comptant jusqu'au nombre indiqué.

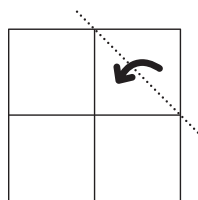
4. Choisis un chiffre

Lorsque tu t'arrêtes, ton ami choisit un chiffre parmi ceux visibles à l'intérieur.

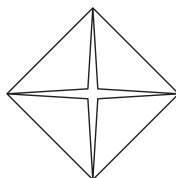
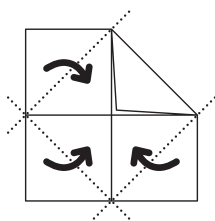
5. Découvre l'animal qui se cache derrière l'empreinte (coin-coin de la faune) ou le conifère qui se cache derrière ses aiguilles (coin-coin des arbres) ou l'arbre qui se cache derrière ses feuilles (coin-coin des feuillus)!

Soulève le volet correspondant au chiffre choisi et lis l'information cachée pour découvrir un fait amusant!

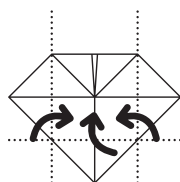
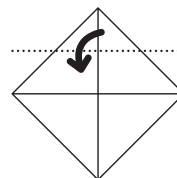
Comment plier le coin-coin



Placer le côté imprimé sur la table et plier les coins vers le centre.



Retourner la feuille et plier les coins vers le centre.



Plier le carré en deux

